



安徽工业职业技术学院
ANHUI INDUSTRY POLYTECHNIC

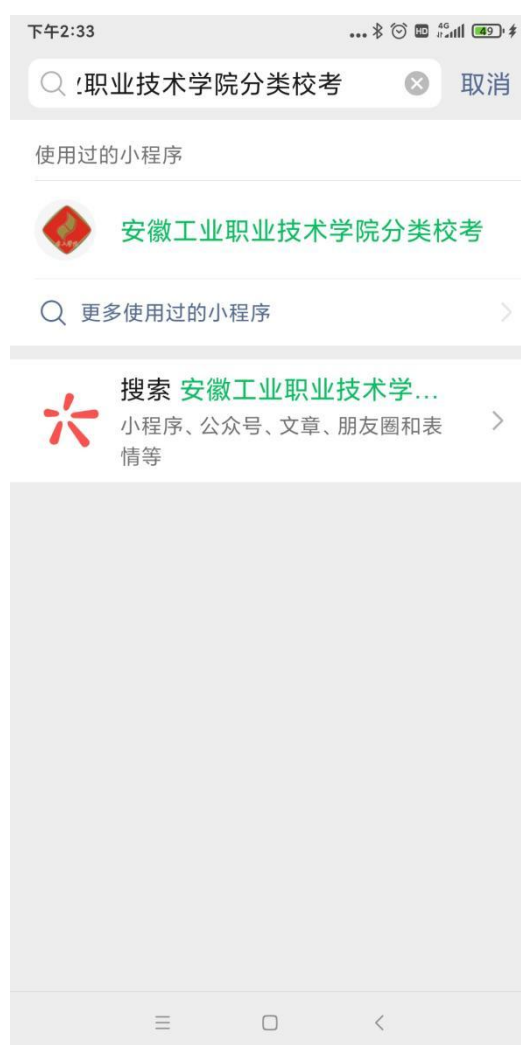
2022 年分类招生线上考试平台
考生使用手册
(V4.10 版)

安徽工业职业技术学院
2022 年 4 月 7 日

考生小程序平台使用手册

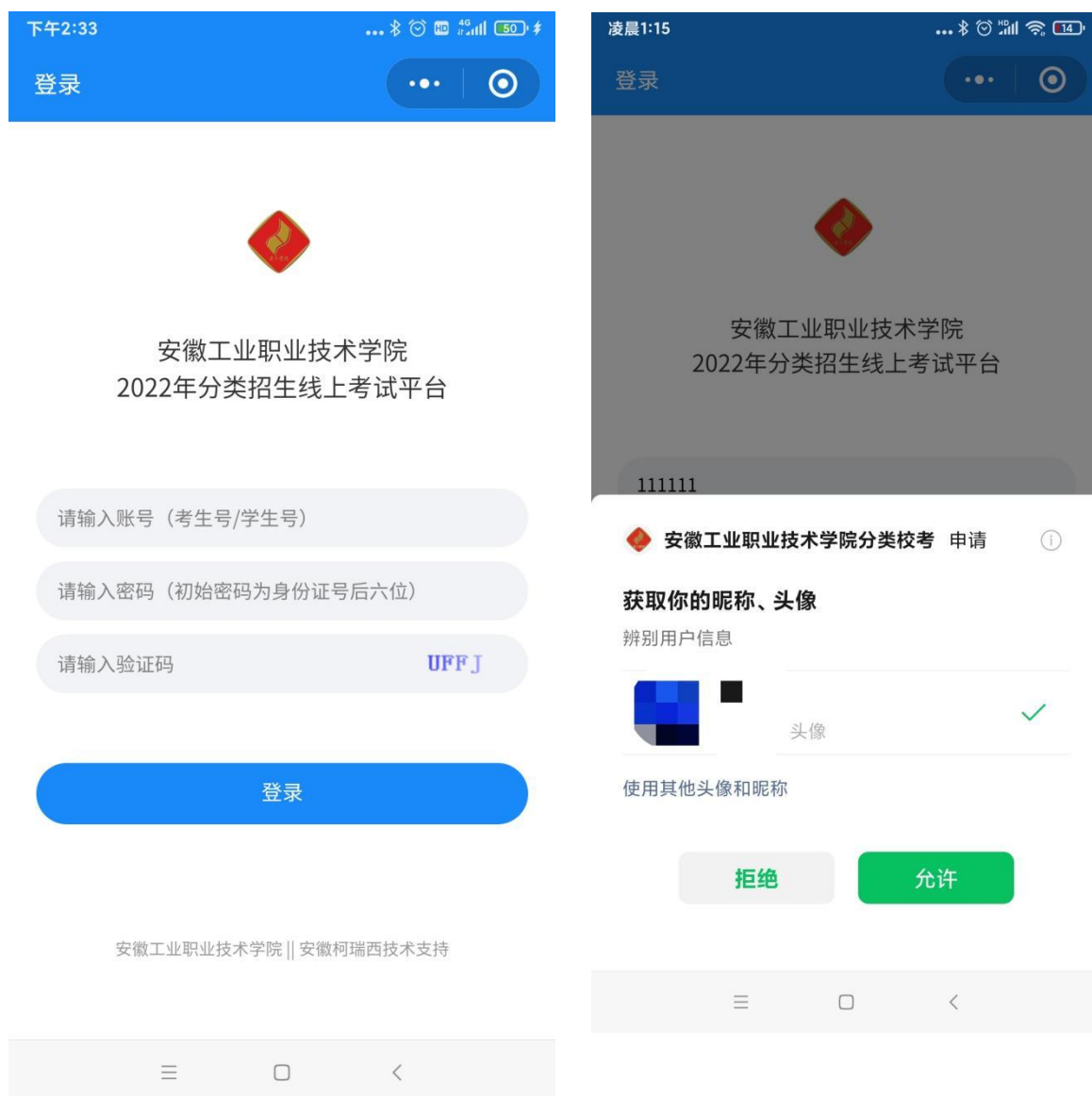
1、查找小程序

打开手机微信，在“微信”页面中下拉出现小程序查找页面或在“发现”页面的小程序菜单上，在搜索框中输入“安徽工业职业技术学院分类校考”进行查询，在查询结果中点击“安徽工业职业技术学院分类校考”小程序即可打开登录页面，或者直接使用微信扫一扫识别右边二维码进入小程序；



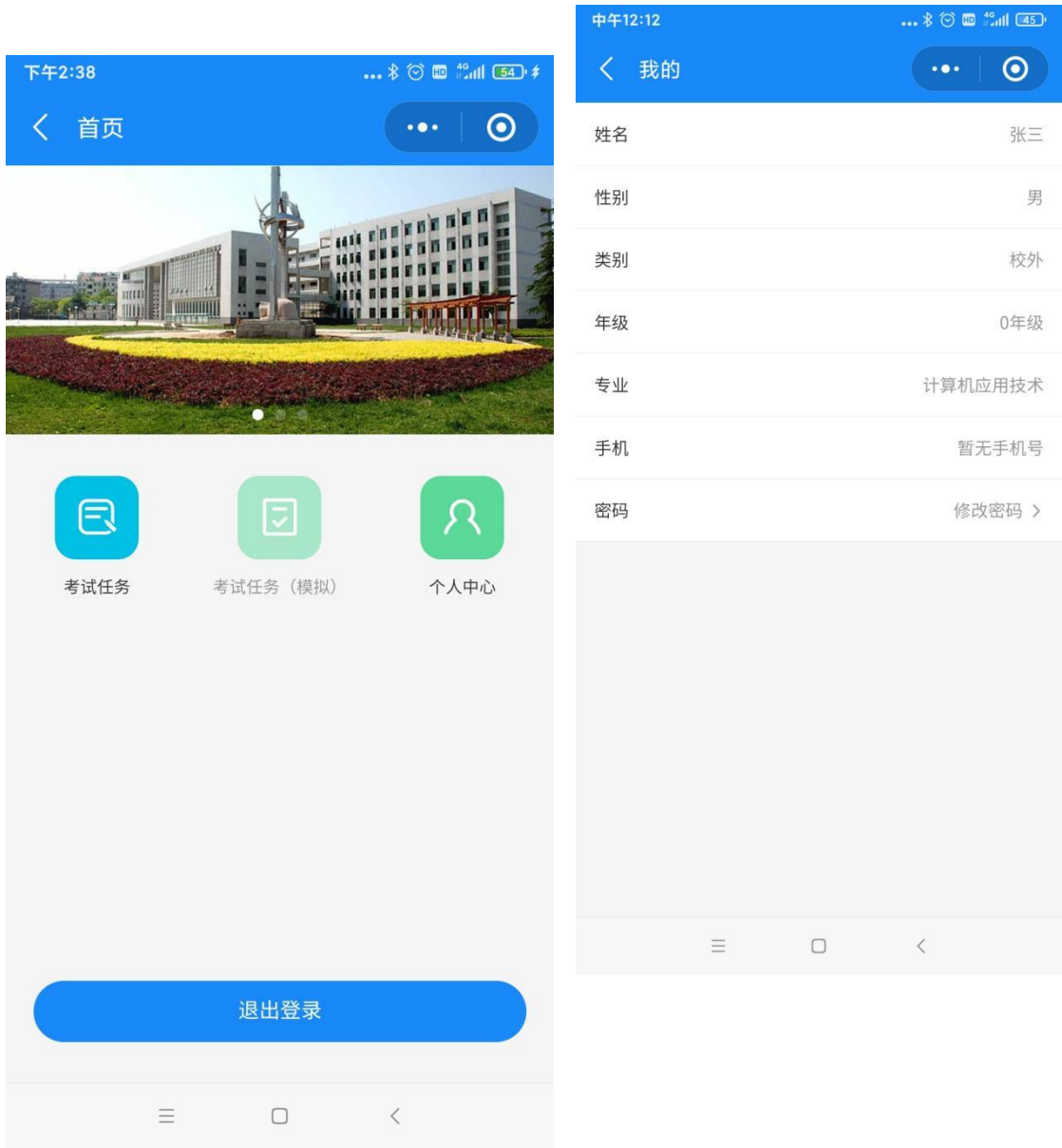
2、登录考试平台

在考试登录页面中，输入考生号（学号）、身份证号后六位密码以及验证码后点击登录，即可进入考试平台，第一次进入平台时建议在“个人中心”菜单中跟换密码，登录时平台将会采集用户的微信昵称，请选择**允许授权**，否则无法登录；



3、考试任务

进入平台后出现三个菜单分别是考试任务、模拟考试和个人中心，正式考试时将关闭模拟考试菜单，以避免混淆操作，个人中心展示考生基本信息和提供密码管理功能；



4、考生签到

选择进入“考试任务”菜单，出现考试列表页面，考生可以看到自己所对应的考试项目，在考试有效时间内点击“签到，准备考试”按钮进入候考页面，如出现“考场未开放”或“已完成考试”提示时请核对考试状态与时间或联系值班监考老师；



5、笔试候考

进入考试方式为笔试的考场，根据该场考试的计时方式可分为定时考试与非定时考试

（1）定时考试：平台自动分配考试资源，考试资源充足，考生签到即可开始考试

（2）非定时考试：平台自动分配考试资源，如果签到考生超出系统设置的人数时，新进入的考生将要进行排队候考，候考页面中有提示候考时间和排队人数，请考生根据实际排队长度合理安排考试时间，如果退出后重新进入候考页面时，需要重新排队！

考试须知

（一）本次考试全程录像监控、不定时摄像头抓拍。请将手机调至免打扰模式，避免来电引起考试中断。确保手机有充足电量或接入电源。请调整好答题姿势，确保面部头像完整显示，禁止使用智能手机远程协助功能。考试过程中如果出现页面卡死、题目空白、考试页面闪退等情况，请尝试切换网络或退出考试页面，再次重新进入考试。因上述原因离开或退出考试界面不影响考试进程，如主动中途离开考试界面，将可能会被监考系统强制交卷。

（二）保护隐私声明：在考试过程中，平台会收集使用考生的微信昵称、头像、麦克风、相机，我校确保收集的数据只用于保障正常考试使用！

☐ 已阅读，理解全部内容

请耐心等待，不要离开本候考页面

离开本页面将重新排队候考

可以考试

估计待考时间：00:00:00

开始考试

6、笔试考试页面

考生在候考页面中排到了考试，页面上显示可以考试时，点击“开始考试”即可进入考试页面，考试的试卷是按照规程随机抽取，请认真作答，考试结束后点击“交卷”也必须要再做一次人脸识别身份验证，按照系统提示操作即可。

注意事项：

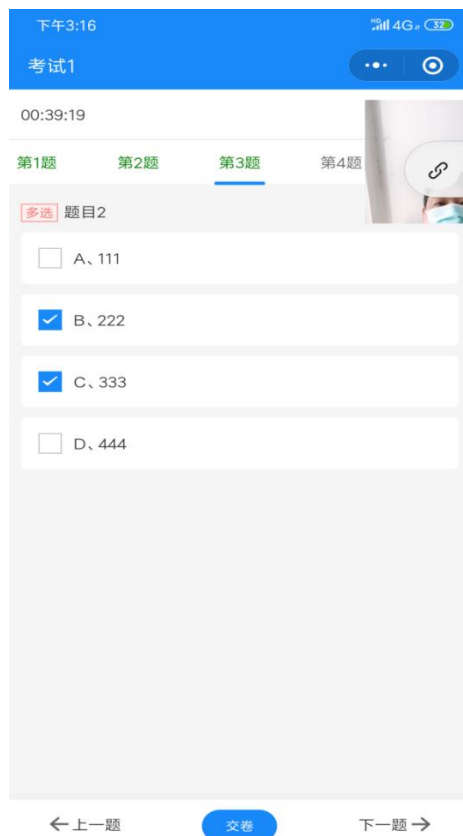
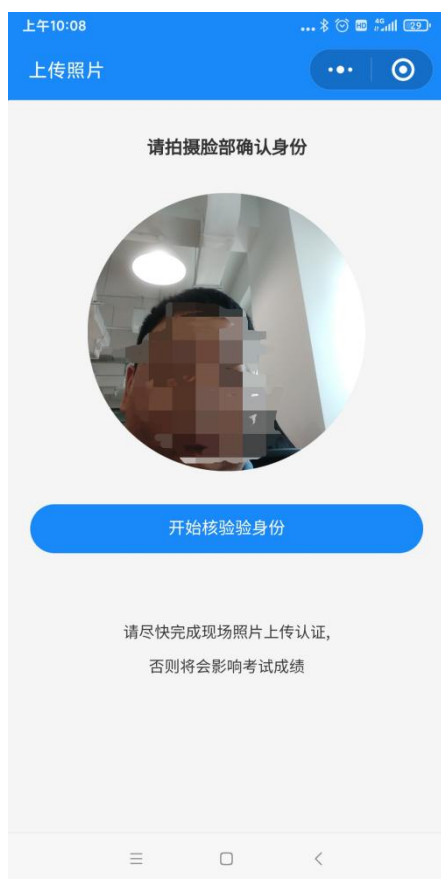
（1）进入正式考试界面后系统会提示是否允许调用手机视频和音频设备时一定要**选择允许**，否则将无法正常进行考试；

（2）在考试开始前，系统要求考生必须进行人脸识别身份验证，平台采用活体检查的方式进行身份核验，点击“开始核验身份”按键后请将脸部对准核验框3秒即可，如核验没通过，可再次进行核验，3次核验不通过且确实是本人操作可联系管理老师处理。

（3）抽取试卷试，如出现抽题卡死、空白试卷、闪退等意外情况，请重新登录小程序，系统重新计时、重新抽题不影响再次考试。

（4）抽题结束后进入正式考试，在做题过程中如果视频框挡住了题目，可以移动视频框避开；

（5）**完成作答后，务必点击交卷按键已完成考试，如没有完成此步骤，系统不会记录保存考生的考试信息。**



7、意外切屏处理方法

考生在考试过程因某种原因意外跳出了小程序（未退出登录状态或卸载了小程序），如接听电话、查询短信消息等操作，**请在微信中的“微信”页面下拉，找到刚才进入的考试小程序图标，点击图标重新进入，即可回到考试页面；**



8、意外退出或卸载小程序

如果考生在考试过程中意外退出登录状态或卸载了小程序，这时考试信息将会被清除，如手机断电、网络中断等意外操作，需重新登录重新进行考试（根据学校规定决定是否有重新考试的资格），在微信“发现”页面上的小程序菜单中，重新选择“安徽工业职业技术学院在线考试”小程序打开，按照前面步骤进行登录考试即可；

